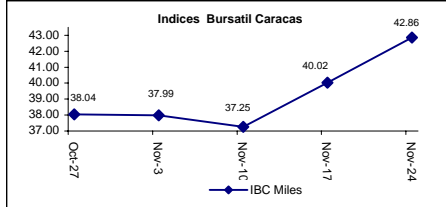


Renta Variable Semana del 20/11/2006 al 24/11/2006

Bolsa de Valores Caracas

Indice	Simbolo	Cierre	Var. Abs.	Var%
Bursatil Caracas	.IBC	42,856.74	653.58	1.55
Indice B. Ccs Fin.	.IBCF	74,337.34	542.11	0.73
Ind.ice B. Ccs Ind.	.IBCI	36,099.14	790.01	2.24



Indices Bolsas Extranjeras

Indice	Simbolo	Cierre	Var. Abs.	Var%
Dow Jones	.DJI	12,280.17	-46.78	-0.38
Nasdaq 100	.NDX	1,815.53	-4.23	-0.23
S&P 500	.GSPC	1,400.95	-5.14	-0.37
London Stock Ex	.LSE.L	1,324.75	0	0
IBEX España	.IBEX	14,088.10	-196.3	-1.37
China Hang S.	.HSI	19,260.30	-5.02	-0.03
Nikkei	.N225	15,734.60	-179.63	-1.13
Mexico	.MXX	24,792.89	62.88	0.25
Brasil	.BVSP	41,757.72	-312.11	-0.74

Acciones Mercado Int.

Título	Simbolo	Sem Ant.	Cierre	Var. net
ELECT CARACAS/d	XEDC.LA	8.1	7.96	-0.14
CANTV/d	VNT	19.52	19.5	-0.02
THE AES CORP/d	AES	22.38	23.35	0.97
APPLE COMP INC	AAPLO	85.85	91.63	5.78
CITIGROUP/d	C	50.8	50.31	-0.49
CEMEX SAB/d	CX	32.07	32.19	0.12
EBAY INC	EBAY.OQ	33.74	33.39	-0.35
HOME DEPOT INC/d	HD	38.28	37.72	-0.56
INTL BUS MACHI/d	IBM	93.81	93.35	-0.46
COCA-COLA CO/d	KO	47.26	46.92	-0.34
MICROSOFT CP	MSFT.OQ	29.4	29.76	0.36
ALTRIA GROUP/d	MO	85.01	83.75	-1.26
MOTOROLA/d	MOT	22.38	22.46	0.08
NOKIA CORP/d	NOK	19.93	20.93	1
PEPSICO INC/d	PEP	62.28	62.34	0.06
PFIZER INC/d	PFE	27.21	26.89	-0.32
NASDAQ100 TRK FD	QQQQ.O	44.3	44.65	0.35
ROYAL DUTCH SH/d	RDSa	70.39	70.21	-0.18
TYCO INTL/d	TYC	30.15	30.15	0
TERNIUM S.A/d	TX	23.61	23.78	0.17

Renta Fija

Bonos Global	Precio	Variación	Cupon %	CYD
Global 34	126.000	0.500	9.375	7.440
Global 27	123.750	0.250	9.250	7.475
Global 18 N	100.125	0.000	7.000	6.991
Global 18	149.000	0.000	13.625	9.144
Global 14	111.188	0.000	8.500	7.645
Global 13	123.063	0.000	10.750	8.735
Global 10	97.375	0.000	5.375	5.520
Global 07	102.313	0.000	9.125	8.919

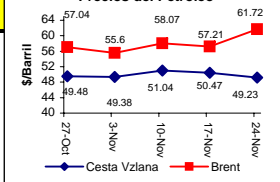
Bonos Brady

Vendcb	Precio	Variación	Cupon %	CYD
Vendcb	100	0	6.4375	6.438
Vendisb	73	0	5.4375	7.449
Venflirb	100	0	6	6.000

Indicadores Económicos

Indicador	Periodo/ Fecha	Indicador
Inflación %	Oct	0.7
Inflación acum	Acum 2006	13.4
Resev Int. MMS	11/17/2006	36,022
M2 MMBs	11/17/2006	109,997,031
Dólar Cantiv	11/24/2006	3,428.21
Letras del T 3M	11/24/2006	98,908

Precios del Petróleo



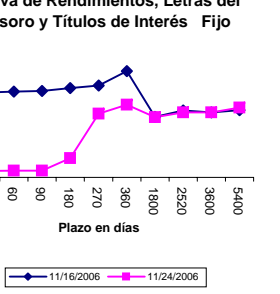
Tasas de Interes Mercado Local

Los 6 Ppal Bcos	Pct	Fecha
ACTIVAS	15.01	17/11/06
DPF 90	10.06	17/11/06
AHORROS	6.59	17/11/06
Banca comercial y Univ.		
PRESTAMOS	16.33	11/22/2006
DPF 30 DIAS	10.01	11/22/2006
DPF 60 DIAS	10.03	11/22/2006
DPF 90 DIAS	10.52	11/22/2006
OVERNIGHT	1.1	11/24/2006

Tasas del Mercado Internacional

US Prime	8.25
Libor Usd 3M	5.37

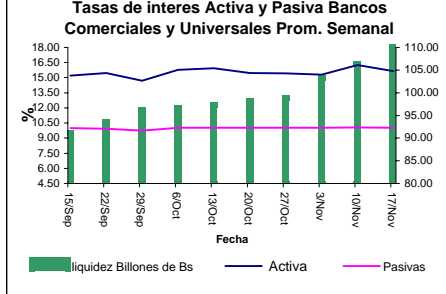
TASA LIBOR USD



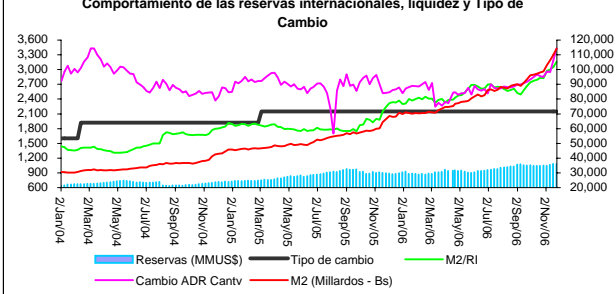
Acciones del Mercado Nacional

Título	Simbolo	Sem Ant.	Cierre	Var. net
BCO PROVINCIAL	BPV	1080	1245	165
BCO VZLANO CDTO	BVE	3605	3650	45
BANESCO BCO UNIV	BBC	188	210.05	22.05
CEMEX VZLA2	VCM2	890	918.5	28.5
FAB NAC CEMENTOS	FNC	555	590	35
CORIMON A	CRMa	7950	7950	0
ELECT DE CCS	EDC	570	596	26
ENVASES VZLANO	ENV	32	35	3
FONDO VAL INM A	FVla	24.7	24.7	0
H L BOULTON	HLB	29.5	29.5	0
MANPA	MPA	188.5	180	-8.5
MANTEX	MTX	1155	1200	45
MERCANTIL SF	MVZa	5000	5400	400
MERCANTIL SF	MVZb	5050	5450	400
SIVENSA	SVS	106	106	0
CANTV D	TDVd	8900	9550	650
GRUPO ZULIANO	GZL	58	59	1
BOD BCO UNIV	BOU	420	455	35

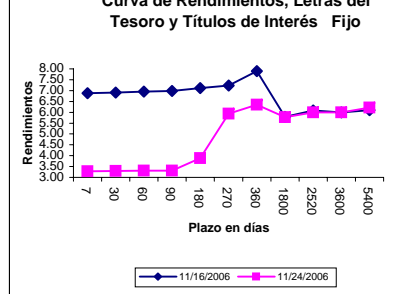
Tasas de Interes Activa y Pasiva Bancos Comerciales y Universales Prom. Semanal



Comportamiento de las reservas internacionales, liquidez y Tipo de Cambio



Curva de Rendimientos, Letras del Tesoro y Títulos de Interés Fijo



Bernardo Pérez- Gerardo Castellanos- Maria Margarita Fossi - Ruperto Urdaneta- Yullia Hernandez
Tifs (0261) 7976628-7921280-7910592-7914129 -Fax(0261) 7914128. Email: global@globalmarketsca.com

Mercado Local: Semana de gran crecimiento en los precios de los principales títulos inscritos en el corro carqueño. El IBC subió 7.09% en la semana, llegando a 42,857. En la situación actual, de control de cambios, altos niveles de liquidez y con una limitada disponibilidad de títulos en el mercado local, la BVC se ha convertido en una atractiva alternativa de inversión. En las últimas dos semanas, el aumento del IBC alcanza la nada despreciable cifra de 15.05%. La liquidez, combustible esencial del alza y representada en el indicador M2, llegó al nivel record de casi 110 Billones de Bolívares que equivalen a USD 50,228 MM.

Crecimiento explicado por acciones con ADRs. Las acciones con ADR's se han constituido en la principal fuente de crecimiento para la BVC, cuando mediante las operaciones de arbitraje, éstas corrigieron casi al unísono incidiendo así en el precio implícito del mercado paralelo de divisas. Además de la obligada referencia al alza observada en TDVd, resalta el ajuste de precios en acciones tradicionales con ADR's como SVS, EDC y MVZ. Este rápido ajuste, contrasta con el rezago observable en MPA y otros títulos menos líquidos y que no permiten la opción de conversión tales como BVL, BBC, GZL, ENV, entre otros.

Rebote en el precio de la cesta OPEP. La tendencia decreciente observada en el precio del petróleo, se vio interrumpida esta semana cuando el precio de la cesta subió a USD 55.8/bbl. El precio promedio de la cesta de 11 crudos en lo que va del año 2006 alcanza USD 61.42/bbl, mientras que en el 2005 fué de USD 50.61/bbl. El mayor productor de la organización, Arabia Saudita, dijo el sábado que el grupo recortaría nuevamente la producción si la restricción previa no lograse equilibrar el mercado. El ministro saudita Ali al-Naimi dijo en octubre que un nuevo recorte de 500.000 puede ser necesario.

Mercado Americano: La expectativa incierta de crecimiento para la economía de USA observada en meses recientes, se refleja en una curva de rendimientos invertida. Existen "drivers" a favor y en contra de una recuperación como la tendencia a la baja en las tasas de interés de colocaciones de largo plazo y la caída del dólar frente al Euro. Sin embargo el Lunes, mientras elaborabamos estas notas, el DOW, S&P y el NASDAQ caian de manera simultanea. Especialmente en el sector de Alta Tecnología y Telecomunicaciones, el deslizamiento fué mayor ante la percepción de que la reciente victoria de los demócratas afectaría el crecimiento de empresas del área.

Mercados Emergentes: Los bonos soberanos en USD de países latinoamericanos sufrieron esta semana, bajando en casos más de 100 puntos básicos, en reacción, por una parte al deslizamiento del tipo de cambio del USD frente al EURO (1.31USD/€) y, por la otra, el impacto del resultado favorable a Correa en las elecciones de Ecuador, que se percibe como una consolidación del avance de la izquierda en Latinoamérica. Sin embargo, vemos esta situación como coyuntural y en nuestro criterio es una oportunidad de compra, especialmente para deuda de países petroleros.